

専門スタッフが、
あなたの聞こえやご希望に合わせて
親切・ていねいにご相談に応じます。



補聴器ご購入までの流れ

1

ご来店・カウンセリング

販売店の専門スタッフが、どのような時に不自由さを感じるかなど、聞こえの状態について詳しくお伺いします。



2

聴力測定

聞こえの状態を測定します。どのくらい小さな音まで聞きとれるかだけでなく、言葉の聞きとり状況もチェックします。



3

補聴器の選定/調整・試聴


聴力の測定結果、ご予算、使用環境等にあった補聴器を選びます。聞こえ方を確認しながら、ご自身に合った音に調整していきます。



4

ご購入・ご使用・アフターケア

試聴していただいた補聴器に満足していただきましたらご購入になります。ご購入後も販売店で補聴器の定期点検などを行うことをおすすめします。



補聴器はニーズに応じて
様々なタイプからお選びいただけます。

耳かけ型

耳の後ろにかけて
使う多機能タイプ



耳あな型

耳にフィットして
目立たないタイプ



今の補聴器はこんなに小さい!!

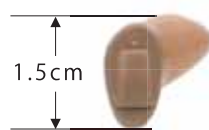
Pure

2.2cm



Motion CIC

1.5cm



実寸大

※オーダーメイドなのでサイズは目安です。

補聴器の無料試聴キャンペーン大好評開催中

今年でシーメンス補聴器お取扱い開始以来30年
碧南高浜地区No.1※の当店に是非ご相談下さい。

障害者総合支援法に基づく補助申請対応店です

碧南

メガネの杉浦

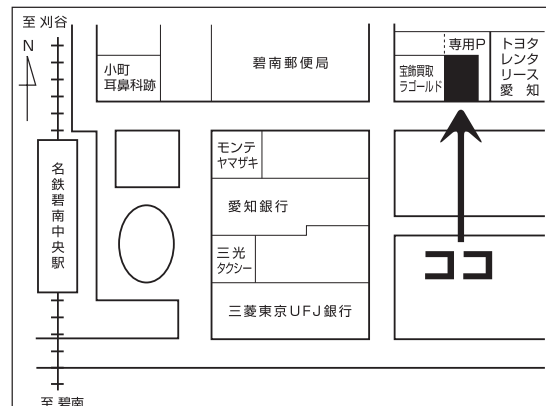
〒447-0877 愛知県碧南市栄町1-37-2

TEL&FAX (0566)48-3670

<http://sugiura.to/>

営業時間：午前10時～午後6時
水曜定休

親切・丁寧に
「聞こえ」の
ご相談を
承ります



※累計販売年数および台数。当店仕入れ先調べ。